

LISTINO PREZZI

NUOVA BMW X6 (G06)

Valido a partire dal 03.07.2019
per la produzione dal 01.08.2019



NUOVA BMW X6 (G06).

LISTINO PREZZI VALIDO DAL 03.07.2019 PER LA PRODUZIONE DA 01.08.2019.

LISTINO PREZZI	NUOVA BMW X6 (G06)	Valido a partire dal 03.07.2019 per la produzione dal 01.08.2019
----------------	--------------------	---

INDICE

- 1 AGGIORNAMENTI
- 2 PREZZI MOTORIZZAZIONI
- 3 DATI TECNICI
- 4 EQUIPAGGIAMENTO DI SERIE
- 5 EQUIPAGGIAMENTO VERSIONI
- 6 OPTIONAL E PACCHETTI
- 7 NOTE
- 8 CERCHI
- 9 CAMPIONATURE
- 10 ELEMENTI INTERNI
- 11 BMW CONNECTED DRIVE

LISTINO PREZZI	NUOVA BMW X6 (G06)	Valido a partire dal 03.07.2019 per la produzione dal 01.08.2019
----------------	--------------------	---

PREZZI MODELLO / VERSIONE

MODELLO	VERSIONE	COD	COD OPT	kW/CV	CAMBIO	IVA Escl.	IVA Incl.	MSS e IVA Incl.
X6 xDrive30d	BUSINESS	GT21	-	195/265	A	€ 65.221,31	€ 79.570	€ 80.700
X6 xDrive30d	XLINE	GT21	7HW	195/265	A	€ 68.418,03	€ 83.470	€ 84.600
X6 xDrive30d	MSPORT	GT21	337	195/265	A	€ 71.368,85	€ 87.070	€ 88.200
X6 M50d	-	GT61	-	294/400	A	€ 85.385,25	€ 104.170	€ 105.300
X6 xDrive40i	BUSINESS	CY61	-	250/340	A	€ 67.270,49	€ 82.070	€ 83.200
X6 xDrive40i	XLINE	CY61	7HW	250/340	A	€ 70.467,21	€ 85.970	€ 87.100
X6 xDrive40i	MSPORT	CY61	337	250/340	A	€ 73.418,03	€ 89.570	€ 90.700
X6 M50i	-	CY81	-	390/530	A	€ 87.024,59	€ 106.170	€ 107.300

LISTINO PREZZI	NUOVA BMW X6 (G06)	Valido a partire dal 03.07.2019 per la produzione dal 01.08.2019
----------------	--------------------	---

DATI TECNICI

	xDrive40i	M50i	xDrive30d	M50d
DIMENSIONI				
Lunghezza (mm)	4935	4935	4935	4935
Larghezza (mm)	2004	2004	2004	2004
Altezza (mm)	1696	1696	1696	1696
Max. volume bagagliaio (litri-VDA/MAX)	580 (1.530)	580 (1.530)	580 (1.530)	580 (1.530)
Capacità serbatoio (l)	83	83	80	80
Massa secondo Normativa UE (Kg)	(2130)	(2310)	(2185)	(2335)
Massa trainabile frenata/non frenata (Kg)	3500/750	3500/750	3500/750	3500/750
MOTORE E PRESTAZIONI				
Cambio di serie/[optional]	A	A	A	A
N.cilindri/cilindrata	6/2998	8/4395	6/2993	6/2993
Potenza kW (CV) a giri/min max	250 (340)/5500-6500	390 (530)/5500-6000	195 (265)/4000-4000	294 (400)/4400-4400
Coppia massima (Nm a giri/min)	450/1500-5200	750/1800-4600	620/2000-2500	760/2000-3000
Velocità max (km/h)	250	250	230	250
Accelerazione 0-100 km/h s	5,5	4,3	6,5	5,2
CONSUMI ED EMISSIONI				
Consumo l/100 km (Norm. CEE II)				
Urbano	9,6-9,7°-10,1°°	13,7°-14,2°°	6,7 -6,9°-7,4°°	8,0°-8,1°°
Extra urbano	7,0-7,2°-7,8°°	8,5°-8,6°°	5,7-5,7° -6,1°°	6,3°-6,8°°
Misto	8,0-8,1°-8,6°°	10,4°-10,7°°	6,1-6,2° -6,6°°	6,9°-7,2°°
Emissioni CO2	181-185°-197°°	237°-243°°	159-161°-172°°°	181°-190°°
Omologazione (norme CEE)	EU6d_Temp	EU6d_Temp	EU6d_Temp	EU6d_Temp
TECNOLOGIA BLUE PERFORMANCE			SCR	SCR

[] Tra parentesi sono riportati i valori corrispondenti ai modelli equipaggiati con cambio automatico

Consumi in abbinamento ai seguenti optional: 1SA
° Consumi in abbinamento ai seguenti optional: 1PA,1PQ,1S9,1SE,1SM, 1TA,1TC,1XB,1XD,1XN
°°Consumi in abbinamento ai seguenti optional: 1XM, 1XC, 1XA

I consumi di carburante e le emissioni di CO2 riportati sono stati determinati sulla base delle disposizioni di cui al Regolamento CE n. 715/2007 nella versione applicabile al momento dell'omologazione.

I dati si riferiscono ad un veicolo con configurazione base effettuata in Germania ed il range indicato considera le dimensioni diverse delle ruote e degli pneumatici selezionati.

I valori sono già stati determinati sulla base del nuovo Regolamento WLTP (Worldwide Harmonized Light Vehicles Test Procedure) e sono riportati in valori equivalenti NEDC al fine di garantire il confronto tra i veicoli.

LISTINO PREZZI	NUOVA BMW X6 (G06)	Valido a partire dal 03.07.2019 per la produzione dal 01.08.2019
----------------	--------------------	---

EQUIPAGGIAMENTO DI SERIE

	COD.	xDrive30d	xDrive40i	M50d	M50i
Sicurezza					
Airbag per guidatore e passeggero	-	•	•	•	•
Airbag laterali per la testa per prima e seconda fila di sedili	-	•	•	•	•
Poggiatesta regolabili per prima e seconda fila di sedili	-	•	•	•	•
Airbag laterali per guidatore e passeggero	-	•	•	•	•
Protezione laterale contro urti integrata	-	•	•	•	•
Cinture di sicurezza attive e regolabili tutti i 4 passeggeri	-	•	•	•	•
Fissaggio Isofix per sedili posteriori esterni e ancoraggio posteriore Top Tether	-	•	•	•	•
Porte posteriori con sistema di chiusura meccanica di sicurezza per bambini	-	•	•	•	•
Sistema anti bloccaggio di sicurezza ABS, con Brake Assist System e Cornering Brake Control	-	•	•	•	•
Luci freno dinamiche	-	•	•	•	•
Avvisatore acustico bitonale	-	•	•	•	•
Controllo dinamico di stabilità DSC	-	•	•	•	•
Controllo dinamico della trazione DTC	-	•	•	•	•
Sensori di collisione attivi	-	•	•	•	•
Terza luce di stop a Led sopra il lunotto posteriore	-	•	•	•	•
Sistema di sicurezza passiva per pedoni	-	•	•	•	•
Assistente di attenzione alla guida	-	•	•	•	•
Kit pronto soccorso (incluso nella messa in strada)	-	•	•	•	•
Kit attrezzi	-	•	•	•	•
Triangolo di sosta d'emergenza (compreso nella messa in strada)	-	•	•	•	•
Segnalatore acustico cinture di sicurezza	-	•	•	•	•
Indicatore pressione pneumatici	2VB	•	•	•	•
Sistema Active Guard Plus (Euro NCAP)	5AQ	•	•	•	•
Bulloni antifurto per cerchi in lega	2PA	•	•	•	•
BMW Intelligent Emergency Call	6AF	•	•	•	•
Antifurto con allarme	302	•	•	•	•
Design Esterno					
Elementi cromati: calandra doppio rene, listelli verticali principali e cornice finestrini laterali	-	•	•	•	•
Doppio rene anteriore, forgiato in un pezzo unico cromato lucido	-	•	•	-	-
Elementi in nero lucido: prese d'aria laterali e centrale posizionate su paraurti anteriore, elementi di finitura laterali	-	•	•	-	-
Elementi in Pearllescent chrome: listelli griglia anteriore, elementi di finitura posizionati nel paraurti	-	•	•	-	-
Elementi in alluminio satinato: cornice finestrini esterna	-	•	•	-	-
elementi in nero opaco: protezione sottoscocca anteriore e posteriore e finitura dei passaruota	-	•	•	•	•
Maniglie esterne, paraurti ed altri particolari esterni in tinta carrozzeria	-	•	•	•	•
Specchietti retrovisori esterni con calotta verniciata in tinta carrozzeria e base nero opaca	-	•	•	•	•
Specchietti retrovisori esterni reg. elett., riscaldati e asferici	-	•	•	•	•
Luci direzione integrate negli specchietti retrovisori esterni	-	•	•	•	•
Calandra doppio rene con flap attivi (Active Air Stream) e listelli nero opachi	-	•	•	•	•
Sistema di scarico cromato, "diamond shape" lato sinistro e lato destro	-	•	•	-	-
Sistema di scarico in Cerium Grey, "diamond shape" lato sinistro e lato destro	-	-	-	•	•
Badge con nome modello sul portellone posteriore lato sinistro	-	•	•	-	-
Badge 'xDrive' sul portellone posteriore lato destro (solo per modelli xDrive)	-	•	•	-	-
Badge X6 su portellone posteriore a sx e 'M50d'/'M50i' in Cerium Grey a destra.	-	-	-	•	•
BMW Individual Shadow-line nero lucido (Trim strip window frame, Window guide bar, Aperture B & C pillar, mirror triangle with mirror base and frame)	760	-	-	•	•
Kit aerodinamico M Sport	715	0	0	•	•
Cerchi e Pneumatici					
Cerchi in lega da 19" a V, styling 734 (265/50 R 19 - STD)	1SA	•	•	-	-
Cerchi in lega da 21" a Y, styling 741 M, pneum. misti ant. (9.5 J x 21) 275/40 R 21, post. (10,5 J x 21) 315/35 R 21. RUNFLAT	1XN	0	0	•	•
Interni					

LISTINO PREZZI	NUOVA BMW X6 (G06)	Valido a partire dal 03.07.2019 per la produzione dal 01.08.2019
----------------	--------------------	---

EQUIPAGGIAMENTO DI SERIE

	COD.	xDrive30d	xDrive40i	M50d	M50i
Sedili per 5 passeggeri	-	•	•	•	•
Sedili anteriori Sportivi con inclusa regolazione elettrica dei seguenti elementi:	481	•	•	•	•
- Altezza e inclinazione seduta	-	•	•	•	•
- Inclinazione e larghezza schienale	-	•	•	•	•
- Funzione memory solo lato guidatore	-	•	•	•	•
Rivestimento in pelle Vernasca	-	•	•	0	0
Rivestimento sedili in pelle Vernasca Black con cuciture a contrasto Brown	MAH9	0	0	•	•
Plancia in Sensatec	-	•	•	•	•
Regolazione elettrica piantone sterzo	459	•	•	•	•
Bracciolo centrale per sedili anteriori con vano portaoggetti	-	•	•	•	•
Bracciolo centrale per sedili posteriori con portabevande	-	•	•	•	•
Tasche portaoggetti dietro i sedili anteriori	-	•	•	•	•
Vano portaoggetti, lato passeggero e guidatore, nelle portiere con portabevande (1l) e centrale ant.	-	•	•	•	•
Volante sportivo in pelle a 3 razze con comandi multifunzione	255	•	•	-	-
Volante sportivo M Sport in pelle con comandi multifunzione	710	-	-	•	•
Cristalli temperati con trattamento anti-abbagliamento e regolazione del calore	-	•	•	•	•
Comando abbattimento sedili seconda fila posizionata nel vano bagagli	-	•	•	•	•
Modanatura in alluminio 'Mesheffect' dark	4KM	•	•	-	-
Modanatura in alluminio "Tetragon"	4KK	-	-	•	•
Battitacco in alluminio con badge 'BMW' sulle portiere anteriori illuminati	-	•	•	•	•
Battitacco in alluminio con badge 'M50d'/'M50i' sulle portiere anteriori illuminati	-	-	-	•	•
Pacchetto porta-oggetti	-	•	•	•	•
Luci interne: centrale anteriore e posteriore, luci lettura anteriori, alette parasole e portaoggetti	-	•	•	•	•
Luci interne: vano piedi anteriore, sotto-porta anteriori e vano bagagli	-	•	•	•	•
Ambient Light - Illuminazione interna diffusa e Welcome Light Carpet	4UR	•	•	•	•
Portabevande: 2 ant. e 2 post. centrali	-	•	•	•	•
Predisposizione NON-Fumatori	-	•	•	•	•
Tappetini in velluto	423	•	•	•	•
Sistema di carico passante con schienale del sedile posteriore abbattibile 40:20:40	-	•	•	•	•
Ganci e anelli multifunzione nel vano bagagli	-	•	•	•	•
Vano portaoggetti sotto piano di carico del bagagliaio	-	•	•	•	•
Rivestimento interno del padiglione in colore antracite BMW Individual	775	-	-	•	•
Tecnologia a bordo					
Regolazione automatica delle prese d'aria anteriori (BMW EfficientDynamics)	-	•	•	•	•
Sensore pioggia con accensione anabbaglianti, regolazione tergilcristalli e sensore di appannamento	-	•	•	•	•
Specchietti retrovisori esterni regolabili e ripieg. elett., riscaldati e lato guida auto anabbagliante	4T8	•	•	•	•
Full LED Adaptive Lights	-	•	•	•	•
Fari fendinebbia anteriori con tecnologia a LED inseriti nel paraurti anteriore.	5A1	•	•	•	•
High Beam Assistant	5AC	•	•	•	•
Sistema di regolazione automatica della profondità dei fari	-	•	•	•	•
Luci interne e area maniglie illuminata con apertura telecomando	-	•	•	•	•
Funzione Follow-me-home regolabile tramite iDrive Controller	-	•	•	•	•
Luci posteriori con tecnologia a LED	-	•	•	•	•
Ugelli tergilcristalli riscaldati	-	•	•	•	•
Fari fendinebbia posteriori	-	•	•	•	•
Filtro antiparticolato per motori Diesel	-	•	-	•	•
BMW BluePerformance	-	•	-	•	•
Sistema di Start/stop automatico e bottone per disinserimento	-	•	•	•	•
Accensione senza inserimento chiave	-	•	•	•	•
Sistema Immobiliser	-	•	•	•	•
Brake Energy Regeneration (BMW EfficientDynamics)	-	•	•	•	•
Cambio automatico Sportivo Steptronic a 8 rapporti con paddle al volante, con funzione Hold	-	•	•	•	•
Impianto di scarico M Sport	1MA	0	0	•	•

LISTINO PREZZI	NUOVA BMW X6 (G06)	Valido a partire dal 03.07.2019 per la produzione dal 01.08.2019
----------------	--------------------	---

EQUIPAGGIAMENTO DI SERIE



	COD.	xDrive30d	xDrive40i	M50d	M50i
Differenziale sportivo M Sport	2T4	0	0	•	•
Sospensioni con assetto MSport	2VF	0	0	•	•
Servotronic	-	•	•	•	•
Spia consumo pastiglie freni	-	•	•	•	•
Dischi freno anteriori e posteriori autoventilanti	-	•	•	•	•
Freno di stazionamento elettroidraulico/meccanico, Automatic Hold con cambi automatici	-	•	•	•	•
Trazione integrale intelligente xDrive con funzione DSC (solo per modelli xDrive)	-	•	•	•	•
Impianto frenante maggiorato MSport con pinze blu e logo "M"	2NH	-	-	•	•
Selettore del feeling di guida (con modalità Eco PRO, Comfort, Sport/#)	-	•	•	•	•
Adaptive mode per selezione automatica del feeling di guida (solo con DDC, cambio aut. e sist. Nav.)	-	•	•	•	•
Cruise Control con funzione freno	-	•	•	•	•
Limitatore di velocità	-	•	•	•	•
Batteria con morsetto di sicurezza	-	•	•	•	•
Climatizzatore aut. con controllo a 2,5 Zone, funzioni ampliate, regolaz. flusso d'aria separato per guidatore e passeggero	-	•	•	•	•
Presa elettrica da 12V; 2 consolle centrale ant., 1 vano bagagli	-	•	•	•	•
Sistema di chiusura centralizzata: portiere, flap serbatoio, bagagliaio. Chiusura aut. regolabile.	-	•	•	•	•
BMW Teleservices	6AE	•	•	•	•
Sensori di parcheggio PDC Ant. / Post.	-	•	•	•	•
Parking Assistant con telecamera posteriore e linee guida di manovra	5DM	•	•	•	•
Profilo impostazioni personali dedicato per chiave	-	•	•	•	•
Apertura Comfort del bagagliaio	-	•	•	•	•
Sistemi di Comunicazione e Infotainment					
Quadro strumenti digitale con display digitale da 12,3"	-	•	•	•	•
Control display digitale da 12,3"	-	•	•	•	•
Computer di bordo: vel. media, consumi medi, autonomia, indicatore di temp. esterna	-	•	•	•	•
Radio DAB	654	•	•	•	•
Funzioni preferite programmabili: 7 posizioni disponibili (radio, direzioni, contatti rubrica, menu opzioni)	-	•	•	•	•
Interfaccia Bluetooth con USB per audio streaming e telefonia wireless (MP3 player, Apple iPhone/iPod)	-	•	•	•	•
Controller iDrive nella consolle centrale con tasti per selezione diretta funzioni	-	•	•	•	•
Telecomando ad onde radio per chiusura centralizzata, chiave fisica di sicurezza e accensione luci	-	•	•	•	•
Sistema di monitoraggio per manutenzione	-	•	•	•	•
Guida uso e manutenzione integrata e accessibile via Control Display	-	•	•	•	•
Speaker stereo con 6 altoparlanti: 2 mid ant., 2 mid post, 2 bassi centr.	-	•	•	•	•
Sistema HiFi multi-amplificato con 10 altoparlanti:	676	0	0	•	•
Presa USB type A / 1.5A posizionata nel portavivande	-	•	•	•	•
Presa USB type C / 3A posizionata nel bracciolo porta oggetti anteriore	-	•	•	•	•
BMW Connected Drive Services	6AK	•	•	•	•
BMW Live Cockpit Professional	6U3	•	•	•	•
BMW Connected Package Professional	6C4	•	•	•	•
Remote Services	6AP	•	•	•	•

LISTINO PREZZI	NUOVA BMW X6 (G06)	Valido a partire dal 03.07.2019 per la produzione dal 01.08.2019
----------------	--------------------	---

EQUIPAGGIAMENTO VERSIONI

	COD.	xDrive30d	xDrive40i	M50d/M50i
X LINE				
Cerchi in lega da 20" a V, styling 738 (Pneum. Misti ant. 275/45 R 20, post. 305/40 R20 - Runflat)	1SE	•	•	-
Cornice esterna in Alluminio satinato BMW Individual	3MB	•	•	-
Barre longitudinali in alluminio satinato	3AT	•	•	-
Sedili anteriori Sportivi con inclusa regolazione elettrica dei seguenti elementi:	481	•	•	-
- Altezza e inclinazione seduta		•	•	-
- Inclinazione larghezza schienale		•	•	-
- Funzione memory solo lato guidatore		•	•	-
Modanatura in alluminio "Mesheffect" dark	4KM	•	•	-
Illuminazione interna diffusa (Luce ambiente)	4UR	•	•	-
Contenuti estetici X Line:		•	•	-
Telecomando con inserti cromati		•	•	-
Spoiler posteriore in colore carrozzeria		•	•	-
Calandra a doppio rene con cornice cromata e listelli verticali cromati		•	•	-
Finiture su frontale/laterale/posteriore in color alluminio satinato		•	•	-
Scarico in alluminio satinato		•	•	-
MSPORT LINE				
Vernice pastello Alpine White	300	•	•	-
Pelle Vernasca Black con cuciture a contrasto Brown (da digitare)	MAH9	•	•	-
Cerchi in lega da 20" a stella, styling 740 M (Pneum. Misti ant. 275/45 R 20, post. 305/40 R20 - Runflat)	1TC	•	•	-
Impianto di scarico MSport	1MA	•	•	-
Impianto frenante maggiorato MSport con pinze blu e logo "M"	2NH	•	•	-
Sospensioni con assetto MSport	2VF	•	•	-
Sedili anteriori Sportivi con regolazione elettrica di:	481	•	•	-
- Altezza e inclinazione seduta		•	•	-
- Inclinazione larghezza schienale		•	•	-
- Funzione memory solo lato guidatore		•	•	-
Modanatura in alluminio "Tetragon"	4KK	•	•	-
Volante sportivo MSport	710	•	•	-
Kit aerodinamico MSport	715	•	•	-
BMW Individual Black High-Gloss Shadow Line	760	•	•	-
Rivestimento interno del padiglione in colore antracite	775	•	•	-
Contenuti estetici MSport Line	337	•	•	-
Battitacco con lettera M		•	•	-
Pedaliera specifica M		•	•	-
Badge "M" sulle fiancate anteriori a sinistra e destra		•	•	-
Tappetini specifici M (solo con interni M)		•	•	-
Strumentazione con display M		•	•	-
Sistema di scarico con forma dedicata		•	•	-
Chiave specifica M		•	•	-

OPTIONAL

DESCRIZIONE	COD.	Note	XDRIVE30d			XDRIVE40i			M50i	M50d
			BUSINESS	XLINE	MSPORT	BUSINESS	XLINE	MSPORT	powered by 	powered by 
Rivestimenti										
Pelle Vernasca										
Pelle Vernasca Black con cuciture a contrasto Brown	MAH9	N	-	-	•	-	-	•	•	
Pelle Vernasca traforata										
Pelle Vernasca Black	MCSW		•	•	0	•	•	0	0	
Pelle Vernasca Tacora Red I Black	MCG7	N	0	0	0	0	0	0	0	
Pelle Vernasca Coffee	MCHF		0	0	0	0	0	0	0	
Pelle Merino Full BMW Individual										
Pelle Merino full BMW Individual Ivory White con ambiente Black	ZBEW	N	4.200	4.200	4.200	4.200	4.200	4.200	4.200	
Pelle Merino full BMW Individual Black con ambiente Black	ZBSW	N	4.200	4.200	4.200	4.200	4.200	4.200	4.200	
Vernici										
Pastello										
Alpine White	300		500	500	•	500	500	•	0	
Metallizzate										
Carbon Black	416	N	-	-	1.100	-	-	1.100	1.100	
Mineral White	A96		1.100	1.100	1.100	1.100	1.100	1.100	1.100	
Arctic grey Brilliant Effect	C27		1.100	1.100	1.100	1.100	1.100	1.100	1.100	
Manhattan Metallic	C3D		1.100	1.100	1.100	1.100	1.100	1.100	1.100	
Riverside Blue Metallic	C3W	N	-	-	1.100	-	-	1.100	1.100	

LISTINO PREZZI	NUOVA BMW X6 (G06)	Valido a partire dal 03.07.2019 per la produzione dal 01.08.2019
----------------	--------------------	---

NOTE

Cod.	Descrizione
1PA	Styling 742 M da 22" - Pneum. Misti Ant.: 9.5Jx22 275/35 R22; Post.: 10.5Jx22 315/30 R22. Jet Black, brunito. Non catenabile. Solo con 337.
1PQ	Styling 742 M da 22" - Pneum. Misti Ant.: 9.5Jx22 275/35 R22; Post.: 10.5Jx22 315/30 R22. Jet Black. Non catenabile. Solo con 337.
1S9	Styling 746 I da 22" - Pneum. Misti Ant.: 9.5Jx22 275/35 R22; Post.: 10.5Jx22 315/30 R22. Orbit Grey, brunito. Non catenabile.
1SA	Styling 734 da 19" - Pneum. 9Jx19 265/50 R19; Reflex Silver; catenabili.
1SE	Styling 738 da 20" - Pneum. Misti Ant.: 9Jx20 275/45 R20; Post. 10.5Jx20 305/40 R20 - RUNFLAT - Ferric Grey, Brunito. Non catenabile. Solo con 258. Solo con 7HW.
1SM	Styling 747 M da 22" - Pneum. Misti Ant.: 9.5Jx22 275/35 R22; Post. 10.5Jx22 315/30 R22. Bicolori, Cerium Grey, Brunito, Opaco; Non catenabile.
1TA	Styling 736 da 20" - Pneum. Misti Ant.: 9Jx20 275/45 R20; Post. 10.5Jx20 305/40 R20 - RUNFLAT - Ferric Grey Non catenabile. Solo con 258.
1TC	Styling 740 M da 20" - Pneum. Misti Ant.: 9Jx20 275/45 R20; Post. 10.5Jx20 305/40 R20 - RUNFLAT - Orbit Grey. Non catenabile. Solo con 258. Solo con 337.
1XA	Styling 744 da 21" - Pneum. Misti Performance Ant.: 9.5Jx21 275/40 R21; Post. 10.5Jx21 315/35 R21 - Orbit Grey, Bicolour, Non catenabile.
1XB	Styling 744 da 21" - Pneum. Misti Ant.: 9.5Jx21 275/40 R21; Post. 10.5Jx21 315/35 R21 - RUNFLAT - Orbit Grey, Non catenabile. Solo con 258.
1XC	Styling 744 da 21" - Pneum. Misti Performance Ant.: 9.5Jx21 275/40 R21; Post. 10.5Jx21 315/35 R21 - RUNFLAT - Bicolore, Non catenabile. Solo con 258.
1XD	Styling 744 da 21" - Pneum. Misti Ant.: 9.5Jx21 275/40 R21; Post. 10.5Jx21 315/35 R21 - RUNFLAT - Bicolore, Non catenabile. Solo con 258.
1XM	Styling 741 M da 21" - Pneum. Misti Performance Ant.: 9.5Jx21 275/40 R21; Post. 10.5Jx21 315/35 R21. Orbit Grey, Bicolour, Non catenabile.
1XN	Styling 741 M da 21" - Pneum. Misti Ant.: 9.5Jx21 275/40 R21; Post. 10.5Jx21 315/35 R21 - RUNFLAT - Orbit Grey, Bicolour, Non catenabile. Solo con 258
1MA	Sistema di scarico tecnicamente ottimizzato per un particolare sound sportivo.
255	Volante sportivo in pelle con comandi multifunzione; diametro corona 380mm. Inserti in Chrome Pearl Grey.
2NH	Impianto frenante sportivo M Sport con pinze blu e logo "M". Solo con 1PA / 1PQ / 1S9 / 1SE / 1SM / 1TA / 1TC / 1XA / 1XB / 1XC / 1XD / 1XM / 1XN.
2T4	Solo con 2VW/3E3.
2VC	Tyre repair Kit: spray sigillante, compressore elettrico 12V con presa accendisigari. Non con 300/258.
2VF	L'assetto sportivo adattivo consente di migliorare la dinamica del veicolo e la precisione nel percorrere le curve senza penalizzare il comfort di marcia. La taratura adeguata dell'assetto in ogni situazione dinamica viene assicurata da quattro ammortizzatori a variazione continua con regolazione costante della fase di compressione e di estensione e da una centralina che monitora le condizioni di guida e del fondo stradale. Non con 2VR, 2T4.
2VH	Sistema 4 ruote sterzanti con angolazione variabile a seconda della velocità. Con 2VW a costo zero. Sistema di sospensioni ad aria sui due assi autolivellanti con regolazione - sollevamento manuale di 20 mm fino a 35 km / h - abbassamento automatico di 10 mm da 120 km / h
2VR	- tutta la corsa di regolazione in altezza di 80 mm selezionabile su cinque livelli tramite l'interruttore posizionato sulla consolle centrale - in combinazione con 3DS 'BMW Display Key', controllo del livello di altezza dall'esterno del veicolo - il veicolo può essere abbassato (per il carico) tramite l'interruttore fondo del portellone Solo con 2VH per M50d e M50i.
2WW	Sospensioni Adaptive M Professional. Include sistema anti-rollo e Differenziale Sportivo M Sport 2T4. Non con 2VR/2VF. Solo con 2T4 e 2VH. Per M50d e M50i 2VH a costo zero.
300	Ruotino di emergenza posto nel vano sotto pianale il del bagagliaio (capacità di carico ridotta). Include kit per sostituzione. Non con 4UB.
302	Sistema antifurto con allarme con sensori porte, cofano e bagagliaio. Volumetrico interno, anti-ribaltamento, sist. aliment. indep.
319	Telecomando con 3 bottoni per apertura cancelli automatici. Sistemi compatibili consultabili sul sito: www.eurohomelink.com
320	Eliminazione scritta modello e badge 'xDrive' sul lato posteriore della vettura. Contiene le seguenti funzioni: - Accesso senza chiave al veicolo - Illuminazione della luce di benvenuto da 2,5 m di distanza al veicolo - Blocco automatico al raggiungimento di una distanza di circa. 1 m al veicolo (mentre si avvicina) - Blocco automatico al raggiungimento di una distanza di 3 m il veicolo mentre si allontana - Compresa l'illuminazione dell'area maniglia nella porta esterna maniglie - Inclusa apertura e chiusura senza contatto del sponde - Maniglie delle porte illuminate
322	- Portellone posteriore motorizzato Include 'BMW Digital Key' con le seguenti funzioni: - Blocco e sblocco e avviamento del veicolo utilizzando uno smartphone compatibile (prerequisito: Android sistema operativo, smartphone Samsung con NFC tecnologia e elemento Secure integrato - oltre restrizioni dipendenti dal mercato) - Blocco e sblocco posizionando lo smartphone vicino al lettore NFC nella maniglia della portiera lato guida (max. distanza 5 cm) - Il motore si avvia mettendo lo smartphone al centro console (possibile per 30 secondi dopo aver messo giù lo smartphone) - È inclusa una chiave digitale per lo smartphone (funzione integrata nell'app BMW Connected, iniziale autorizzazione al concessionario) - È possibile acquistare fino a cinque chiavi aggiuntive nel ConnectedDrive Store (consegna possibile tramite la BMW Connected App) assegnabili a cinque diversi profili.
323	Sistema di ausilio alla chiusura confortevole e sicura delle portiere senza rumore.
328	Non con 337
3AC	Gancio traino automatico, con bottone per azionamento elettrico nel vano bagagli.
3AT	Carico massimo consentito 100 kg. Non con 760. Solo con 3MB per M50d e M50i. A costo zero con 7HW.
3DN	Calandra retroilluminata con luci LED. Accensione all'apertura e chiusura del veicolo, apertura delle porte o portellone, attivazione dell'Ambient Light. Utilizzo possibile anche durante la guida. Chiave radiocomandata con display LCD touch a colori. Info: autonomia, service, chiusura, ecc. Con 536 attivazione climatizzazione interna. In combinazione con opt 2VR controllo dell'altezza del veicolo a vettura ferma dall'esterno. Ricarica cavo USB dedicato o wireless con 6NW. Addizionale ad 1 chiave tradizionale della vettura. Distanza di funzionamento 300m. Include 1 BMW Display Key e 1 chiave standard. A costo zero con 536.
3DS	
3DZ	Eliminazione badge Lines dai parafranghi anteriori laterali. Solo con 337.

LISTINO PREZZI	NUOVA BMW X6 (G06)	Valido a partire dal 03.07.2019 per la produzione dal 01.08.2019
----------------	--------------------	---

NOTE

Cod.	Descrizione
3E3	4 modalità xOffroad selezionabili attraverso bottone dedicato su tunnel centrale: xSand, xRocks, xGravel, xSnow - xOffroad Driving Experience Control - Regolazioni xDrive xspecifico specifico - Caratteristiche specifiche del pedale e del cambio - Specifica interfaccia utente disponibile nel quadro strumenti, nell'Head-Up Display e nella visualizzazione delle informazioni - Differenziale autobloccante meccanico In combinazione con 337 Pacchetto "M Sport": Eliminazione della protezione del pozzetto visivo anteriore e posteriore. Solo con 2VR e 2T4. Non con 2VH.
3KA	Solo con 420. Include vetri laterali più spessi in vetro stratificato, garantisce ulteriore isolamento acustico e maggiore comfort di guida riducendo i rumori esterni.
3MB	Profili esterni in alluminio satinato: cornice finestrini, Air-breather. In nero High-Gloss: base specchietti retr. esterni, montante B, guida finestrino post. Solo con 7HW337
3MC	Solo con 760. A costo zero con 7HW.
402	Tetto panoramico diviso in due sezioni, con azionamento automatico dell'apertura/chiusura pannello oscurante, inclinazione vetro e deflettore aria.
407	Lo Sky Lounge offre in aggiunta alle funzioni del 402 un inedito design delle luci a LED, costituito da oltre 15.000 elementi luminosi nella superficie in vetro del tetto panoramico. Offre ai passeggeri un'illuminazione particolarmente lussuosa e regolabile, nel colore della luce prescelta (6 colorazioni predefinite).
417	Tendine parasole avvolgibili manualmente per finestrini posteriori laterali.
441	Comprende posacenere e accendisigari nel portaoggetti davanti alla leva del cambio.
44A	Regolabile in riscaldamento e raffreddamento; può essere attivato il singolo comparto tramite i pulsanti (sinistra e destra); funzione di condizionamento dell'aria visualizzata dal colore della luce (blu e rosso)
453	Ventilazione attiva dei sedili anteriori. Solo con 456 e 494/4HB/4HA.
456	Sedili anteriori con regolazione elettrica completa e funzione memory estesa anche al sedile passeggero. Include: parte superiore schienale, supporto lombare, poggiatesta e parte anteriore sedile. Contiene funz. 488, 459. Non con 488, 481, 459
459	Regolazione elettrica sedili anteriori, incluso: altezza poggiatesta, funzione Memory per guidatore e piantone dello sterzo con funzione easy entry/exit. Regolazione longitudinale, inclinazione schienale e altezza seduta. Inclinazione seduta solo per sedile guidatore. Funzione di ausilio parcheggio per specchietto retrovisore esterno lato passeggero. Non con 456.
481	Sedili anteriori sportivi con regolazione elettrica dell'inclinazione dello schienale, dell'altezza del sedile; regolazione manuale della posizione longitudinale del sedile e altezza del poggiatesta. Solo con 459 e solo con interni MCMA.
488	Doppia regolazione elettrica del supporto lombare sui sedili anteriori. Funzioni incluse in 456.
494	Riscaldamento sedili anteriori con regolazione in tre livelli.
4A2	Elementi in vetro lavorato a mano che includono: pulsante regolazione volume, controller iDrive, leva del cambio con X illuminata, pulsante start&stop.
4FL	Il Travel & Comfort System include 2 porte USB tipo C (3 A) posizionate negli schienali della 1° fila di sedili. 2 supporti multifunzione ad esempio per il fissaggio di tablet, appendiabiti o tavolini pieghevoli nella seconda fila di sedili. Non con 6FH.
4GQ	Solo 337 e 5AL. Nere con cuciture trama M. Per i sedili anteriori e sedili posteriori.
4HA	Riscaldamento sedili anteriori e posteriori con regolazione in tre livelli. Non con 494.
4HB	Include braccioli nelle portiere anteriori e bracciolo centrale riscaldabili. Inoltre corona del volante riscaldabile e sedili guidatore / pax riscaldabili (3 livelli). Non con 494.
4MC	Solo con 337.
4M5	Con parte superiore della plancia strumenti e finiture portiera (parte superiore) rivestiti in pelle Walknappa Black. Plancia strumenti nella parte inferiore in tinta con colore dei rivestimenti interni. A costo zero con interni ZBEW e ZBSW.
4NB	Sistema di climatizzazione a 4 zone. Regolazione individuale temperatura e flusso d'aria. Programma automatico con 5 livelli di intensità. Display a colori touch. 2 bocchette extra sui montanti B. 7 Programmi di distribuzione dell'aria. Funzione SYNC, MAX A/C, ricircolo aria. Sensori solari e anti appannamento, micro-filtri ai carboni attivi.
4NM	Ambient Air Package: permette la diffusione in 3 livelli di 2 fragranze di profumo a scelta tramite iDrive (kit iniziale di 2 tra 8 fragranze disponibili come Accessori Service). Funzione di ionizzazione dell'aria.
4T7	Otto programmi di massaggio con 3 livelli di intensità per attivazione muscolare e relax, selezionabili tramite iDrive e attivabili via pulsante sulle portiere dei sedili anteriori. Solo con 456.
536	Riscaldamento dell'abitacolo senza la necessità di accendere la vettura. Funzione anti-appannamento e anti-gelo cristalli. Include ventilazione interna. Attivabile tramite iDrive, Display Key (inclusa) o app BMW Connect. Solo con 3DS (da digitale). NON con 823/1AK.
5AC	Attivazione/Disattivazione delle luci abbaglianti a seconda della situazione di traffico. Funzione BMW Selective Beam in combinazione con 552/5AZ. Solo con 5A2/5AZ
5AL	Sistema di sicurezza in caso di imminente situazione di pericolo: pretensionamento cinture sicurezza, chiusura finestrini, chiusura tetto apribile (se presente), arresto automatico vettura a seguito di incidente.
5AS	Contiene: Lane Departure Warning (superiore a 70km/h); Lane Change Warning (da 20km/h); avviso anti-tamponamento (da ~ 5km/h a 85km/h) e avviso pedoni (da ~ 5 km/h a 60km/h) con funzione freno attiva; avviso anti-collisione posteriore; prevenzione tamponamento attraverso avviso con luci posteriori; limiti di velocità e divieto di sorpasso. Non con 5AU.
5AU	Contiene: funzioni 5AS; funzioni 5DF; assistenza alla guida in carreggiata (<210km/h) e in situazioni di traffico; assistente anti-collisione laterale (70 km/h-210 km/h); avviso anti-collisione ant./post.; assistenza durante manovre di evasione-collisione; avviso rischio collisione presso incroci; avviso strada senso unico / divieto di accesso. NOTA: il sistema non si sostituisce al guidatore ma lo supporta entro i limiti del sistema stesso. Si rimanda al guidatore la responsabilità finale per il comportamento durante la guida. NON con 5AS/5DF.
5AZ	Con esclusivo design BMW X e la scritta "BMW Laser", aumenta la sensazione di larghezza e presenza della vettura, con un fascio di illuminazione di oltre 500mt. Include le seguenti funzionalità: 3 gradi di illuminazione per fari abbaglianti a LED e fari abbaglianti a LED con modulo laser (attivo da ~ 60 km/h). Comprende anche luci di posizione, luci diurne, indicatori di direzione e luci di svolta, tutti con tecnologia a LED, funzione adattiva e BMW Selective Beam. Solo con 5AC.
5DF	Sistema basato su telecamera e radar. Range di velocità regolabile tra 30 e 160 km/h e distanza dal veicolo che precede regolabile in 4 livelli. Contiene: Cruise Control; Speed Limit Info; avviso anti-collisione frontale con sistema di preconditionamento freni e arresto totale vettura. Non con 5AU.

LISTINO PREZZI	NUOVA BMW X6 (G06)	Valido a partire dal 03.07.2019 per la produzione dal 01.08.2019
----------------	--------------------	---

NOTE

Cod.	Descrizione
5DM	Sistema basato su telecamera e ultrasuoni. Contiene: Active PDC (entro 5km/h previene o limita il rischio di collisione durante le manovre di parcheggio tramite i freni), telecamera posteriore (3AG), linee guida per manovre di parcheggio e parcheggio automatico in caso di cambio automatico (sterzo, accelerazione, freno e marcia) per posteggi paralleli e laterali. Attivazione tramite posizione del cambio in Retronarcia o bottone (<35km/h). Funzione reversing assistant in fase di ricerca parcheggio fino ad una velocità di 35 km/h memorizza gli ultimi 50 mt di percorso ripercorrendo a ritroso in automatico (acceleratore/freno in carico al guidatore) fino al raggiungimento dello spazio.
5DN	Contiene: funzioni 5DM; SurroundView (Top View, Panorama View e 3D View), Remote 3D View solo con 6AP. NON con 5DM.
60A	Funzione TV su Info Display da 12,3" del BMW Live Cockpit Professional, con ricevitore segnale digitale e scheda CI+ e antenna integrata.
65A	Predisposizione per post montaggio lettore CD esterno. Collegamento situato nel vano portaoggetti. Non con 4NM.
610	Proiezione sul parabrezza (area 3,2", Ris. 800x480 pix) delle principali informazioni di viaggio e di assistenza alla guida con grafici in 3D e immagini a colori; regolazione della luminosità e dell'inclinazione tramite iDrive. Inserita modalità di visualizzazione estesa (es. Offroad Experience)
654	Ricevitore frequenze radio digitali DAB / DAB+.
676	Impianto audio HiFi con amplificatore 205W, multicanale. 10 altoparlanti.
688	Impianto audio con sistema surround Harman Kardyn; amplificatore digitale con equalizzatore; 464W, 9 canali. 16 altoparlanti.
6C4	Solo con 6U3. Include Remote Services, Concierge Service, Real Time Traffic Information (RTTI) con validità 3 anni. Apple Car Play (1 anno), le In-Car Experiences (3 anni) e i Connected Teaser Package (Microsoft Office 365 e Connected Music per 3 mesi). Include il Connected Navigation con Connected Parking (3 anni). Per PHEV include eDrive Services (3 anni).
6DR	Solo con 6AE e 5DN. BMW Drive Recorder consente di registrare un video nei dintorni del veicolo e di riprodurlo sul display centrale o anche su dispositivi esterni tramite esportazione USB. Informazioni importanti sul veicolo, come velocità e posizione GPS vengono salvati in sincronia con il video.
6F1	Impianto audio Bowers & Wilkins con sistema surround Quantum Logic e con amplificatore 1508W, 10 canali e 20 altoparlanti. Possibilità di scelta di 5 programmi di ascolto: "Studio" (riproduzione come da originale), "Concert" (riproduce l'effetto di una sala concerto), "On stage" (con effetto surround esteso), "Cinema" (ottimizzato per playback dei film) e Lounge (ottimizzato per l'ascolto deo passeggeri posteriori). Solo con 402/407.
6FH	2 schermi indipendenti da 10,2" inclinabili ad alta risoluzione (1920x1080) con lettore DVD BlueRay e HDMI. Controllabile con telecomando il sistema è anche fornito di due ingressi USB, uno HDMI, due jack. Consente il collegamento di device esterni quali smartphones, tablet, MP3, USB e cuffie (anche in modalità wireless) e l'accesso alle fonti di intrattenimento presenti in vettura come ad esempio la funzione TV, radio e mappa di navigazione.
6NW	Contiene: funzionalità 6NS; ricarica induttiva wireless per smartphone tramite pad apposito inserito nel portaoggetti posto davanti alla leva del cambio (con cambio aut. / nel bracciolo centrale con cambio manuale), spia di carica e segnalazione presenza; presa USB e 12V. Custodie per iPhone senza wireless charging disponibili come Accessori BMW. Include 6WD
6UK	Sistema basato su telecamera a infrarossi con riconoscimento persone e animali per un miglior e più rapido riconoscimento in condizioni di scarsa visibilità. Pretensionamento dei freni e sistema di avvertimento visivo/sonoro. Illuminazione selettiva dei potenziali ostacoli.
6WD	WiFi Hotspot: connessione WiFi attraverso SIM preinstallata nella vettura con velocità LTE/4G (a seconda della disponibilità nell'area) fino a 10 dispositivi collegati contemporaneamente fino a 100Mbit/s. Tariffe traffico dati non inclusa (attivabile con piano tariffario tramite proprio device). Solo 6NW. BMW Live Cockpit Professional è costituita da due display di alta qualità, un Info Display da 12,3" (1920x1080 pixel) con superficie touch e un quadro strumenti completamente digitale da 12,3". Include funzione split-screen. Il BMW Live Cockpit Professional comprende il Teleservice e la Chiamata di Emergenza (entrambi con durata illimitata), il BMW Connected+, il Vehicle Apps, l'Aggiornamento Mappae tramite USB e OTA, le Intelligent Functions, l'Intelligent Personal Assistant (tutti con durata 3 anni) e il Remote Software Upgrade (durata illimitata). Introduzione del nuovo sistema operativo BMW 7.0 con possibilità di personalizzare la vista sui vari display impostando widget configurabili che mostrano informazioni in tempo reale. Il funzionamento intuitivo del BMW Operating System 7.0 include il nuovo sistema Intelligent Personal Assistant, attivabile tramite il comando vocale "Ciao BMW" (possibilità di personalizzazione), l'iDrive Controller, i comandi sul volante o tramite touchscreen su l'Info Display.
6J3	Introduzione di nuovi widget (ad esempio, lettore multimediale con visualizzazione dell'album copertura, stato del veicolo, ecc.) possono essere selezionati in Control Display e spostati sullo schermo di destra; il settaggio può avvenire anche tramite trascinamento. L'account utente personale: consente l'identificazione univoca e l'autenticazione dell'utente del veicolo con i settaggi personali memorizzati (tramite chiave e PIN) applicando tutte le impostazioni correlate a ciascun profilo (posizione, aria condizionata, intrattenimento, ecc.). Quando la navigazione non è attiva, una mappa di orientamento può essere visualizzato sul display; durante la navigazione viene attivato anche un roadbook con tutte le informazioni più rilevanti (info visualizzabili in alternativa, display nell'HUD). Funzioni di navigazione (i dati di navigazione sono pre-caricati in un'unità di navigazione) che includono diverse modalità di visualizzazione della mappa, inserimento indirizzo a testo libero e ricerca destinazioni speciali. Include anche un Disco rigido con 32 GB di memoria (ad esempio per i file audio); sintonizzatore quadruplo con diversità ricezione, RDS e TMC
6U8	Alcune funzioni possono essere attivate e controllate tramite un sensore 3D in grado di riconoscere il movimento delle mani e delle dita davanti al display centrale della vettura. Le principali funzionalità attivabili sono: selezione del livello di volume, accettare/irrituare le chiamate in entrata, chiudere i pop-up (ad esempio quelli relativi alle informazioni sul traffico), ruotare a 360° la visualizzazione del surround view. E' possibile programmare una funzione personalizzata associata ad un movimento delle mani.
710	Volante sportivo in pelle M Sport con comandi multifunzione. Solo con 2TB.
760	Contenuti in nero lucido: base e attacco specchietti retrovisori esterni, cornice finestrini, guida finestrini, montante B, Air Breather.
775	Padiglione, cappelliera, copertura montanti e alette parasole di color nero antracite.
776	Padiglione, cappelliera, copertura montanti e alette parasole in Alcantara di color nero antracite.
778	Battitacco BMW Individual. Non con 337. Obbligatorio con colori carrozzeria e interni BMW Individual.
7FH	Il pacchetto di Manutenzione Programmata BMW Service Inclusive comprende i principali interventi di manutenzione di cui avrà bisogno la vettura per 5 anni o 100.000 chilometri: - sostituzione motore + rabbocchi - sostituzione filtro olio motore - sostituzione filtro aria - sostituzione filtro carburante - sostituzione microfiltro clima - sostituzione candele d'accensione (solo per le versioni benzina) - sostituzione liquido impianto frenante - servizio controllo veicolo secondo le specifiche BMW
7M9	Comprende: cornice e listelli della calandra, airbreather, cornice sistema di scarico in nero lucido. Solo con 760. Solo con 337. Non con 3DN. Non con 3MB.
XD5	Solo con ZBEW/ZBSW.
MAH9	Solo con 337 e 481.



















LISTINO PREZZI	NUOVA BMW X6 (G06)	Valido a partire dal 03.07.2019 per la produzione dal 01.08.2019
----------------	--------------------	---

NOTE

Cod.	Descrizione
MCG7	Solo con 456/481
ZBEW	Solo con 775/776/XD5 e 4M5
ZBSW	Solo con 775/776/XD5 e 4M5
416	Solo con 337
C3W	Solo con 337
ZIV	Pacchetto "Innovation" include: -3DS Display Key -3DN BMW Iconic Glow -5DN Parking Assistant Plus -610 Head-up Display -5AU Driving Assistant Plus -6UB Gesture command -5A2 BMW Laserlight
ZFO	Pacchetto "Comfort Plus" include: -322 Comfort Access -456 Sedili comfort - 4HB Heat & comfort package sedili anteriori <u>ZFO non con ZFC</u>
ZFC	Pacchetto "First Class" include: -323 Soft Close Access - 407 Tetto Panorama Sky Lounge -453 Ventilazione attiva sedili -4A2 Applicazione in vetro "CraftedClarity" per elementi interni -4T7 Funzione massaggio per sedili anteriori -4NB Climatizzatore automatico con controllo a 4 Zone -688 Sistema di altoparlanti Harman Kardon -4M5 Plancia in pelle BMW Individual ZFC non con ZFO
ZLK	Sistema antifurto meccanico per componenti elettroniche interne con sirena aggiuntiva, categorico 99992461654 e minuteria speciale da acquistare presso WJURTH e GEN ART. Tempo di montaggio: 1 ora. Non include il costo della manodopera. Il dispositivo deve essere approvvigionato come accessorio Aftersales e installato in vettura dal Concessionario.
ZTP	Pacchetto "Travel" include: -402 Tetto panoramico ad azionamento elettrico -417 tendine parasole su vetri posteriori -4FL Travel&Comfort Package
ZVG	Il prezzo comprende l'hardware e 1 anno di servizio. Non include il costo della manodopera. Il dispositivo (9999 2453946) deve essere approvvigionato come accessorio Aftersales e installato in vettura dalla Concessionaria.
ZVI	Il prezzo comprende l'hardware e 2 anni di servizio. Non include il costo della manodopera. Il dispositivo (9999 2453946), che include un anno di servizio, deve essere approvvigionato come accessorio Aftersales e installato in vettura dalla Concessionaria. L'annualità di servizio aggiuntiva (9999 2469711) non necessita di approvvigionamento, e deve essere attivata con il dispositivo attraverso l'apposito portale. Ogni mese verranno fatturate al Concessionario le annualità aggiuntive di servizio attivate.
ZVJ	Il prezzo comprende l'hardware e 3 anni di servizio. Non include il costo della manodopera. Il dispositivo (9999 2453946), che include un anno di servizio, deve essere approvvigionato come accessorio Aftersales e installato in vettura dalla Concessionaria. Le 2 annualità di servizio aggiuntive (9999 2469712) non necessitano di approvvigionamento, e devono essere attivate con il dispositivo attraverso l'apposito portale. Ogni mese verranno fatturate al Concessionario le annualità aggiuntive di servizio attivate.
ZVK	Il prezzo comprende l'hardware e 4 anni di servizio. Non include il costo della manodopera. Il dispositivo (9999 2453946), che include un anno di servizio, deve essere approvvigionato come accessorio Aftersales e installato in vettura dalla Concessionaria. Le 3 annualità di servizio aggiuntive (9999 2469713) non necessitano di approvvigionamento, e devono essere attivate con il dispositivo attraverso l'apposito portale. Ogni mese verranno fatturate al Concessionario le annualità aggiuntive di servizio attivate.
ZVL	Il prezzo comprende l'hardware e 5 anni di servizio. Non include il costo della manodopera. Il dispositivo (9999 2453946), che include un anno di servizio, deve essere approvvigionato come accessorio Aftersales e installato in vettura dalla Concessionaria. Le 4 annualità di servizio aggiuntive (9999 2469714) non necessitano di approvvigionamento, e devono essere attivate con il dispositivo attraverso l'apposito portale. Ogni mese verranno fatturate al Concessionario le annualità aggiuntive di servizio attivate.
ZVM	Il prezzo comprende l'hardware e 6 anni di servizio. Non include il costo della manodopera. Il dispositivo (9999 2453946), che include un anno di servizio, deve essere approvvigionato come accessorio Aftersales e installato in vettura dalla Concessionaria. Le 5 annualità di servizio aggiuntive (9999 2469715) non necessitano di approvvigionamento, e devono essere attivate con il dispositivo attraverso l'apposito portale. Ogni mese verranno fatturate al Concessionario le annualità aggiuntive di servizio attivate.

LISTINO PREZZI	NUOVA BMW X6 (G06)	Valido a partire dal 03.07.2019 per la produzione dal 01.08.2019
----------------	--------------------	---

CERCHI

	BUSINESS	XLINE	MSPORT	M Performance model powered by 	
19"	<p>1SA</p>  <p>Styling 734</p>				
20"		<p>1TA</p>  <p>Styling 736</p>	<p>1SE </p>  <p>Styling 738</p>	<p>1TC </p>  <p>Styling 740</p>	
21"	<p>1XA/1XB </p>  <p>Styling 744</p>	<p>1XC/1XD </p>  <p>Styling 744</p>	<p>1XM/1XN </p>  <p>Styling 741</p>		
22"			<p>1PA</p>  <p>Styling 742</p>	<p>1SM</p>  <p>Styling 747</p>	<p>1S9</p>  <p>Styling 746i</p>
Note	 Cerchi dotati di Pneumatici Run-Flat come optional.  Cerchi offerti esclusivamente con Pneumatici Run-Flat.				

LISTINO PREZZI	NUOVA BMW X6 (G06)	Valido a partire dal 03.07.2019 per la produzione dal 01.08.2019
----------------	--------------------	---

Servizi BMW ConnectedDrive - Informazioni utili:

1. Informazioni Generali

Il Gruppo BMW fornisce all'utilizzatore della vettura servizi di assistenza e informativi specifici denominati "BMW ConnectedDrive". Salvo ove diversamente indicato dalle seguenti descrizioni si precisa che il Gruppo BMW non raccoglie né archivia i dati dei clienti per i servizi di seguito elencati.

Per quei servizi che prevedono la raccolta, l'archiviazione e l'elaborazione dei dati personali, sarà cura del Gruppo BMW fornirne preventiva informativa specifica al cliente, al fine di ottenere il suo eventuale consenso. I servizi sono forniti attraverso una SIM preinstallata sulla vettura. I costi di chiamata, collegamento e trasmissione dati sono compresi nel prezzo di acquisto dei servizi stessi. Pertanto, poiché necessario per l'effettiva gestione, modifica e per l'utilizzo dei servizi, si precisa che il Gruppo BMW raccoglie, archivia e utilizza i dati relativi alla vettura in conformità delle clausole legali e delle leggi vigenti. I servizi messi a disposizione sono completamente fruibili solo in Italia e solo per i clienti delle vetture omologate in questo paese.

2. Servizi base di ConnectedDrive

a. TeleService

I TeleService garantiscono la mobilità del cliente. Se necessario o su comando del cliente i dati tecnici (ad esempio informazioni ai fini dell'assistenza sui componenti usurati, informazioni sulle condizioni della vettura come le notifiche di controllo, le condizioni della batteria, o i dati per individuare e localizzare la vettura in caso di guasto) saranno trasmessi dalla vettura alla centrale operativa BMW. In caso di richiesta del servizio, questi dati, unitamente al nome e all'indirizzo Email che è stato fornito al Gruppo BMW, saranno trasmessi al vostro Centro BMW Service di fiducia (al fine di contattarvi per fissare un eventuale appuntamento), a BMW Mobile Care o ai rispettivi fornitori di servizi, dove rimarranno fino all'espletamento di tutte le procedure finalizzate all'erogazione dei servizi stessi. Oltre a queste singole occasioni, i dati non saranno trasmessi a terzi. I dati tecnici potranno essere trasmessi dalla vostra vettura al Gruppo BMW, per essere valutati, analizzati e contribuire così all'ulteriore sviluppo dei prodotti BMW. Questa procedura è detta "TeleService Report". Questi dati sono esclusivamente di natura tecnica e si riferiscono alla vettura. Gli altri dati, come quelli relativi all'ubicazione della vettura, non saranno oggetto di trasmissione nell'ambito del TeleService Report.

Il TeleService Battery Guard monitora costantemente lo stato di carica della batteria della vettura. Se lo stato di carica scende al di sotto di un determinato valore è possibile essere informati con un avviso tramite SMS. Il TeleService Battery Guard deve essere attivato registrandosi sul portale BMW ConnectedDrive (www.bmw-connecteddrive.it).

b. Chiamata di Emergenza Intelligente

In caso di utilizzo del servizio di Chiamata di Emergenza Intelligente, sarà necessario poter individuare la posizione della vettura per fornire il servizio stesso. Sarà inoltre necessario trasmettere tali informazioni al relativo centro assistenza ed emergenza. La richiesta del cliente e i dati necessari possono essere trasmessi ai provider del servizio che abbiano ricevuto da BMW l'incarico di fornire il servizio. Ad eccezione della normale erogazione del servizio appena descritta, tali dati saranno utilizzati esclusivamente per fornire il servizio stesso e saranno conservati fino all'espletamento di tutte le procedure, e non saranno comunque trasmessi a terzi.

I servizi Chiamata di Emergenza Intelligente e TeleService sono già attivi sulla vettura al momento della consegna e rimangono attivi fino a quando è attiva la scheda SIM, per tutta la vita della vettura.

In caso di richiesta di disattivazione dei servizi Teleservice e Chiamata di Emergenza Intelligente, il servizio di Chiamata di Emergenza Legale resterà comunque attivo, ai sensi della normativa attualmente in vigore. Risulterà quindi possibile l'individuazione della posizione della vettura per fornire il servizio di soccorso previsto.

3. ConnectedDrive Services

In caso di utilizzo di questi servizi sarà necessario individuare e localizzare la vettura per fornire il servizio stesso. Sarà inoltre necessario elaborare tali informazioni per fornire assistenza. Tali dati saranno poi cancellati. In caso di richiesta di informazioni "POI" (Point Of Interest), la richiesta del cliente può essere trasmessa ai provider del servizio che abbiano ricevuto da BMW l'incarico di fornire il servizio stesso; i dati saranno utilizzati esclusivamente per fornire il servizio e saranno conservati fino all'espletamento di tutte le procedure. Ad eccezione della normale erogazione del servizio appena descritta, tali dati saranno poi cancellati e non saranno comunque trasmessi a terzi. Include la tecnologia A4A "Apps for Automotive" per l'utilizzo dell'app BMW Connected e di app di terze parti attraverso i sistemi di comando della vettura.

Include il servizio Vehicle Apps per l'utilizzo in vettura di email, meteo, news, ricerca di Google e app per la vettura (ad es ricerca di informazioni turistiche e ricerca delle stazioni di rifornimento con i prezzi in tempo reale).

Vehicle Apps è valido per un periodo di 36 mesi, successivamente rinnovabile a pagamento tramite BMW ConnectedDrive Store.

Include BMW Connected+ per la migliore integrazione di vettura e servizi relativi alla mobilità (gestione destinazioni, viaggi, condivisione di tragitto e orario di arrivo).

BMW Connected+ è valido per un periodo di 36 mesi, successivamente rinnovabile a pagamento tramite BMW ConnectedDrive Store.

4. Servizio Informazioni (Concierge Service)

Servizio in voce tramite centrale operativa BMW, consultabile anche dall'estero senza costi aggiuntivi. In caso di utilizzo del Servizio Informazioni, i dati riguardanti l'identificazione e l'ubicazione della vettura e, nel caso in cui sia attivato il navigatore, i dati relativi al percorso selezionato, possono essere trasmessi ai provider del servizio che abbiano ricevuto da BMW l'incarico di fornire il servizio stesso; questi dati saranno utilizzati esclusivamente per fornire il servizio e saranno conservati fino all'espletamento di tutte le procedure e saranno poi cancellati. Ad eccezione della normale erogazione del servizio appena descritta, i dati non saranno trasmessi a terzi.

Validità 36 mesi, successivamente rinnovabile a pagamento tramite BMW ConnectedDrive Store.

5. Informazioni sul Traffico in Tempo Reale (Real Time Traffic Information) – RTTI

Le informazioni sul traffico fornite da BMW ConnectedDrive sono il risultato di algoritmi elaborati attraverso diversi strumenti, tra cui anche quello denominato "Floating Car Data". Ogni BMW dotata di scheda SIM attiva funge da "reporter mobile del traffico". La specifica posizione e i dati rilevati dei sensori della vettura registrati durante il viaggio sono trasmessi in modo completamente anonimo alla centrale BMW ConnectedDrive e al provider del servizio relativo al traffico, unitamente alle informazioni aggiornate in tempo reale.

Validità 36 mesi, successivamente rinnovabile a pagamento tramite BMW ConnectedDrive Store.

6. Servizi a distanza (Remote Services)

Comando a distanza della vettura tramite smartphone, pc o centrale operativa BMW (Consente ad es. lo sblocco/blocco del veicolo, l'accensione della ventilazione, la localizzazione del veicolo.).

Validità 36 mesi, successivamente rinnovabile a pagamento tramite BMW ConnectedDrive Store.

7. BMW Connected Music

Servizio di streaming musicale in collaborazione con Napster/Deezer. Consente la riproduzione in streaming senza limiti dei brani dei selezionati partner musicali BMW tramite la scheda SIM presente nella vettura, registrandosi direttamente nel veicolo con le credenziali del vostro account Premium.

Valido in Austria, Francia, Germania, Gran Bretagna, Italia, Lussemburgo, Paesi Bassi, Spagna e Spagna.

Validità 12 mesi, successivamente rinnovabile a pagamento tramite BMW ConnectedDrive Store.

8. Disattivazione

I TeleService e la Chiamata di Emergenza Intelligente possono essere disattivati su richiesta del cliente presso un qualunque Centro BMW Service o contattando il Contact Centre BMW (0251610111 o connectedcic@bmw.it). Facendo esplicita richiesta si provvederà a disattivare l'unità telefonica installata sulla vettura, provocando così la disattivazione di tutti i servizi elencati, compreso quello della Chiamata di Emergenza Intelligente (ad eccezione della Legal E-Call).

Per maggiori informazioni su BMW ConnectedDrive e sulle modalità di registrazione, visitare il sito www.bmw-connecteddrive.it

La linea diretta dedicata a BMW ConnectedDrive è disponibile al numero +39 0251610111 (opzione 3) attiva da lunedì a venerdì dalle 9.00 alle 18.00.

LISTINO PREZZI	NUOVA BMW X6 (G06)	Valido a partire dal 03.07.2019 per la produzione dal 01.08.2019
----------------	--------------------	---

Le informazioni contenute in questo documento sono informazioni di carattere generale e quelle relative ai prodotti ed ai relativi prezzi sono puramente indicative degli stessi e potranno essere soggette a continuo aggiornamento da parte di BMW Italia S.p.A.; tale aggiornamento verrà costantemente pubblicato sul sito BMW . Le informazioni e le immagini riguardanti dotazioni, aspetto esteriore, prestazioni, dimensioni e pesi, consumo di carburante, costi di esercizio etc. relativi ai prodotti di questo documento sono soggette a continuo aggiornamento, per cui sono da considerarsi puramente indicativi.

I prezzi indicati sul documento sono prezzi massimi di vendita consigliati in Italia e, appunto, si intendono vincolanti solo per tali massimi, salvi gli aggiornamenti che venissero adottati e pubblicati successivamente. BMW consiglia che l'acquisto di una propria vettura venga effettuato solo recandosi presso un componente della Rete dei proprio Organizzati, che gli sottoporranò la "Proposta di compravendita" valida sia per i consumatori che per i professionisti, intendendosi per questi ultimi titolari di partite IVA. Pertanto si invita chiunque intenda acquistare un veicolo BMW a rivolgersi sempre ad Organizzati della Rete BMW per avere informazioni aggiornate e puntuali sui prodotti e sui prezzi."