



MAZDA2 2022

Listino



MOTORE BENZINA	Cambio	Trazione	Potenza KW (CV)	EVOLVE	EXCEED	EXCLUSIVE
1,5L Skyactiv G	6MT	2WD	55 (75)	€ 18.300	-	-
1,5L e-Skyactiv G Mazda M Hybrid	6MT	2WD	66 (90)	€ 18.700	€ 20.800	€ 23.450

OPTIONAL - PACK

Navigatore satellitare	€ 400	€ 400	•
Design Pack: Cerchi in lega da 15", sensori posteriori di parcheggio, vetri scuri, antenna radio "Shark"	€ 400	-	-
i-Activsense Technology (richiede Navigatore satellitare): Controllo automatico abbaglianti (HBC), sistema di monitoraggio angoli ciechi (BSM) con sistema di rilevazione pericolo uscita parcheggio (RCTA), sistema frenata automatica in città posteriore (Rear SCBS), sistema rilevamento stanchezza guidatore (DAA)	-	€ 1.000	•

VERNICI

Pastello A4D	
Metallizzata 25D - 41W - 42M - 45B - 45P - 45R - 47A - 47C - 47S	€ 600
Premium Machine Gray 46G	€ 850
Premium Soul Red Crystal 46V	€ 1.100

• = di serie; "-" = non disponibile



A4D Arctic White



25D Snowflake White Pearl



41W Jet Black




42M Deep Crystal Blue



47S Platinum Quartz



45R Deep Crimson



45B Eternal Blue



45P Sonic Silver



47A Ceramic



47C Polymetal Gray



46G Machine Gray



46V Soul Red Crystal

Prezzi di listino in vigore dal 26 Ottobre 2021 (chiavi in mano, IPT e contributo P.F.U. esclusi)



MAZDA2 2022

Allestimenti e dotazioni



ESTERNI

	EVOLVE	EXCEED	EXCLUSIVE
Paraurti e maniglie esterne in tinta carrozzeria	•	•	•
Retrov. est. colore carrozzeria regolabili e riscaldabili elettr.	•	•	•
Retrov. est. colore carrozzeria reg., riscald. e ripieg. elettr. e automaticamente	-	•	•
Griglia anteriore Exceed e finiture cromate per paraurti anteriore e posteriore	-	•	•
Terminale di scarico cromato	-	•	•
Cerchi in acciaio da 15"	•	-	-
Cerchi in lega da 15"	Design Pack	-	-
Cerchi in lega da 16"	-	•	•
Vetri posteriori scuri	Design Pack	•	•
Fari anteriori Full Led con fari diurni alogeni	•	-	-
Fari anteriori Full Led con fari diurni a LED e Led Signature	-	•	•
Antenna radio "Shark"	Design Pack	•	•

INTERNI

Interni in tessuto Black/Brown "Evolve"	•	-	-
Interni in tessuto Black/Navy Blue "Exceed"	-	•	-
Rivestimento sedili in pelle Black/Blue/Grey o White/Brown	-	-	•
Sedili anteriori riscaldabili elettricamente	-	-	•
Volante multifunzione e pomello cambio rivestiti in pelle	•	•	•
Sedile posteriore abbattibile 60/40	•	•	•

COMFORT

Luci diurne con funzione Leaving/Coming home	•	•	•
Volante regolabile in altezza e profondità	•	•	•
Alzacristalli elettrici anteriori e posteriori	•	•	•
Mazda Push Button	•	•	•
MZD Connect con display centrale a grafica TFT a colori da 7", HMI Commander	•	•	•
Bluetooth con funzione audio streaming	•	•	•
Navigatore satellitare integrato	Navi	Navi	•
Radio digitale DAB con 6 altoparlanti e comandi al volante	•	•	•
Interfacce Apple CarPlay™ (wireless)- Android Auto™ (mediante cavo)	•	•	•
Presa Aux in, 2xUSB	•	•	•
Climatizzatore manuale	•	-	-
Climatizzatore automatico	-	•	•
Chiusura centralizzata con telecomando	•	•	•
Cruise Control con limitatore di velocità	•	•	•
Sensori luce/pioggia	-	•	•
Sensori parcheggio posteriori	Design Pack	•	•
Retrovisore interno fotocromatico	-	•	•
Smart Key	-	•	•
Active Driving Display a colori	-	•	•
Videocamera posteriore	-	•	•
Monitor 360°	-	-	•

TECNOLOGIA & SICUREZZA

ABS, EBD, EBA, DSC, TCS, ESS	•	•	•
G-Vectoring Control Plus (GVC-Plus)	•	•	•
Airbag frontali e laterali (guidatore e passeggero)	•	•	•
Airbag a tendina anteriori e posteriori	•	•	•
Sensori pressione pneumatici (TPMS)	•	•	•
Servosterzo elettrico "Speed Sensitive"	•	•	•
Attacchi ISOFIX per i sedili posteriori (2)	•	•	•
Kit Riparazione Pneumatici	•	•	•
3 Anni di garanzia (o 100.000km)	•	•	•
Hill Hold Assist	•	•	•
Immobilizer	•	•	•
Sistema intelligente frenata in città ant. (SCBS) con riconoscimento diurno e notturno dei pedoni	•	•	•
Sistema di mantenimento della carreggiata (LAS)	-	•	•
Sistema intelligente frenata in città post. (Rr SCBS)	-	i-Activsense Tech.	•
Controllo automatico fari abbaglianti (HBC)	-	i-Activsense Tech.	•
Sistema di monitoraggio angoli ciechi (BSM) con sistema di rilevaz. pericolo uscita parcheggio (RCTA)	-	i-Activsense Tech.	•
Sistema rilevazione stanchezza guidatore (DAA)	-	i-Activsense Tech.	•
Sistema Riconoscimento segnali stradali (TSR)	-	-	•
Cruise Control Adattivo (MRCC)	-	-	•

• = di serie; - = Non disponibile

Prezzi di listino in vigore dal 26 Ottobre 2021 (chiavi in mano, IPT e contributo P.F.U. esclusi)



MAZDA2 2022

Versione Speciale HOMURA
Listino



MOTORE BENZINA	Cambio	Trazione	Potenza KW (CV)	HOMURA
1,5L SKYACTIV G	6MT	2WD	55 (75)	€ 19.200
1,5L e-SKYACTIV G Mazda M Hybrid	6MT	2WD	66 (90)	€ 19.600

OPTIONAL - PACK

Navigatore satellitare	€ 400
------------------------	-------

VERNICI

Pastello A4D	
Metallizzata 25D - 41W - 42M - 45B - 45P - 45R - 47A - 47C - 47S	€ 600
Premium Machine Gray 46G	€ 850
Premium Soul Red Crystal 46V	€ 1.100

● = di serie; "-" = Non disponibile



A4D Arctic White



25D Snowflake White Pearl



41W Jet Black




42M Deep Crystal Blue



47S Platinum Quartz




45R Deep Crimson



45B Eternal Blue



45P Sonic Silver



47A Ceramic



47C Polymetal Gray



46G Machine Gray



46V Soul Red Crystal

Prezzi di listino in vigore dal 26 Ottobre 2021 (chiavi in mano, IPT e contributo P.F.U. esclusi)



MAZDA2 2022

Versione Speciale HOMURA
Allestimenti e dotazioni



ESTERNI

Paraurti e maniglie esterne in tinta carrozzeria	●
Retrov. est. Nero Lucido, regolabili e riscaldabili elettricamente	●
Cerchi in lega da 16" Nero Lucido	●
Vetri posteriori scuri	●
Fari anteriori Full Led con fari diurni alogeni	●
Antenna radio "Shark" Nero Lucido	●

INTERNI

Interni in tessuto Black con finiture e cuciture rosse	●
Volante multifunzione e pomello cambio rivestiti in pelle	●
Sedile posteriore abbattibile 60/40	●

COMFORT

Luci diurne con funzione Leaving/Coming home	●
Volante regolabile in altezza e profondità	●
Alzacristalli elettrici anteriori e posteriori	●
Mazda Push Button	●
MZD Connect con display centrale a grafica TFT a colori da 7", HMI Commander	●
Bluetooth con funzione audio streaming	●
Navigatore satellitare integrato	Navi
Radio digitale DAB con 6 altoparlanti e comandi al volante	●
Interfacce Apple CarPlay™ (wireless)- Android Auto™ (mediante cavo)	●
Presse Aux in, 2xUSB	●
Climatizzatore automatico	●
Chiusura centralizzata con telecomando	●
Cruise Control con limitatore di velocità	●
Sensori luce/pioggia	●
Sensori parcheggio posteriori	●
Videocamera posteriore	●

TECNOLOGIA & SICUREZZA

ABS, EBD, EBA, DSC, TCS, ESS	●
G-Vectoring Control Plus (GVC-Plus)	●
Airbag frontali e laterali (guidatore e passeggero)	●
Airbag a tendina anteriori e posteriori	●
Sensori pressione pneumatici (TPMS)	●
Servosterzo elettrico "Speed Sensitive"	●
Attacchi ISOFIX per i sedili posteriori (2)	●
Kit Riparazione Pneumatici	●
3 Anni di garanzia (o 100.000km)	●
Hill Hold Assist	●
Immobilizer	●
Sistema intelligente frenata in città ant. (SCBS) con riconoscimento diurno e notturno dei pedoni	●
Sistema di mantenimento della carreggiata (LAS)	●

● = di serie; "- " = Non disponibile

Prezzi di listino in vigore dal 26 Ottobre 2021 (chiavi in mano, IPT e contributo P.F.U. esclusi)



MAZDA2 2022

Scheda Tecnica



MOTORE	1,5 bz 75 CV	1,5 bz 90 CV MAZDA M HYBRID
Tipo	4 cilindri	4 cilindri
Distribuzione	DOHC 16 valvole	DOHC 16 valvole
Alimentazione	Benzina Skyactiv G Direct Injection	Benzina Skyactiv G Direct Injection
Alesaggio x corsa (mm)	74,5 x 85,8	74,5 x 85,8
Rapporto di compressione	15,0:1	15,0:1
Cilindrata (cm ³)	1496	1496
Potenza max (kW/cv@giri/min)	55/75 @ 6.000	66/90 @ 6.000
Coppia max (Nm@giri/min)	135 @ 3,800	148 @ 4,000
Standard Emissioni	Euro6D	Euro6D
Livello emissioni PM10 (mg/Km)	≤4,5	≤4,5
Livello emissioni NOx (mg/Km) ciclo RDE	≤60	≤60
EMISSIONI MASSIME di CO ₂ WLTP*		
Ciclo misto g/Km	109	107
CONSUMO DI CARBURANTE WLTP*		
Ciclo misto l/100 Km	4,8	4,7
Fase Extra High l/100 Km	5,1	5,1
Fase High l/100 Km	4,2	4,1
Fase Medium l/100 Km	4,6	4,5
Fase Low l/100 Km	5,8	5,7
EMISSIONI MASSIME di CO ₂ (NEDC correlato)*		
Livello emissioni CO ₂ (g/Km)	101	100
CONSUMO DI CARBURANTE (NEDC correlato)*		
Ciclo combinato l/100 Km	4,4	4,4
Ciclo Extra urbano l/100 Km	3,9	4,0
Ciclo urbano l/100 Km	5,3	5,1
PRESTAZIONI		
Accelerazione (0-100 Km/h)	11,3	9,8
Velocità max (km/h)	171	183
DIMENSIONI		
Lunghezza totale (mm)	4070	4070
Larghezza totale (mm) - senza specchietti	1695	1695
Altezza totale (mm)	1495	1495
Passo (mm)	2570	2570
Carreggiata anteriore (mm)	1495	1495
Carreggiata posteriore (mm)	1485	1485
Capacità bagagliaio (litri)	280/950	280/950

*Valori secondo il nuovo tipo di procedura d'approvazione WLTP (Normativa (EU) 1151 / 2017; Normativa (EU) 2007/715).



MAZDA2 2022

Scheda Tecnica



PESI	1,5 bz 75 CV	1,5 bz 90 CV MAZDA M HYBRID
Peso a vuoto (Kg), senza conducente (75kg)	1021	1035
TRASMISSIONE		
Trazione	Anteriore	Anteriore
Cambio	Manuale 6 marce	Manuale 6 marce
SOSPENSIONI		
Anteriori	Indipendenti, schema Mac Pherson	Indipendenti, schema Mac Pherson
Posteriori	Barra di torsione	Barra di torsione
FRENI		
Anteriori	Dischi ventilati 258 mm.	Dischi ventilati 258 mm.
Posteriori	Tamburo 200 mm.	Tamburo 200 mm.
STERZO		
Tipo	Pignone e cremagliera	Pignone e cremagliera
Servosterzo	Elettrico (EHPAS)	Elettrico (EHPAS)
RUOTE E PNEUMATICI		
Pneumatici	185/65 R15	185/65 R15 - 185/60 R 16

*Valori secondo il nuovo tipo di procedura d'approvazione WLTP (Normativa (EU) 1151 / 2017; Normativa (EU) 2007/715).